



## Kipplaufbüchse K3

Die einläufige Büchse ist ein Spezialgewehr. Kenner schätzen ihr optimiertes Nutzen-Verhältnis aus Schussleistung und Gewicht.

### TECHNISCHE DATEN



**SYSTEM**

Kipplaufbüchse / Einschloss-System mit Jäger-Kippblock-Verschluss und separater Handspannung

**KALIBER**

**Standardkaliber:** .223 Rem. / .243 Win. / 6,5x57R / 6,5x65R / .270 Win. / 7x57R / 7x65R / .308 Win. / .30-06 Spring. / 8x57IRS / 9,3x74R /  
**Magnumkaliber:** .300 Win. Mag. / 7mm Rem. Mag. / weitere Kaliber auf Anfrage

**ABZUG**

verstellbarer Feinabzug (3 Stufen einstellbar auf ca. 400 g / ca. 600 g / ca. 800 g)







**GEWICHT**

ca. 2,5 kg

**LÄNGE** Gesamtlänge 101 cm (bei Lauflänge 60 cm)

**LAUF** mit Visierung /  
**Optional:** -Semiweight-Lauf (Ø 19 mm) / Kannelierter Lauf / ohne Visierung / Mündungsgewinde M15x1 / 8-kant  
 Lauf / Wechselläufe

**LAUFÜBERSICHT K3**

		500 mm	510 mm	550 mm	600 mm	600 mm	650 mm
LAUFLÄNGE ▶	LAUFPROFIL ▶						
		rund, mit Visierung, ohne Mündungs- gewinde	semi-weight kanneliert, ohne Visierung, mit Mündungsgewinde	semi-weight, mit Visierung, ohne Mündungs- gewinde	rund, mit Visierung, ohne Mündungs- gewinde	achtkant, mit Visierung, ohne Mündungs- gewinde	rund, mit Visierung, ohne Mündungs- gewinde
MINI	.222 Rem.		○ ▲				
	.223 Rem.		○ ▲	○	●		
STANDARD	.243 Win.	■			●		
	6,5x55		○ ▲	○			
	6,5x57R	■	○ ▲	○	●	○	
	.270 Win.	■	○ ▲	○	●	○	
	7x57R	■	○ ▲	○	●	○	
	7x65R	■	○ ▲	○	●	○	
	.308 Win.	■	○ ▲	○	●	○	
	.30-06 Spring.	■	○ ▲	○	●		
	.30R Blaser				●		
	8x57IS	■	○ ▲	○	●	○	
	9,3x74R				●		
	MAGNUM	7 mm Rem. Mag.				○	○
.300 Win. Mag.					○		●

● Standard ○ Optional ■ nur bei der K3 Stutzen erhältlich ▲ Standard bei der K3 Extreme

**SCHAFT** Schweinsrücken / Bayerische Backe / Gummischafthkappe /  
**Holzklassen:** ab 4 /  
**Optional:** Linksschäftung / Lady-DS-Schäftung / Maßschäftungen / gravierte Pistolengriffkappchen

**GRAVUREN** schwarzer Systemkasten / Jagd / Jena / Weimar / Erfurt / Suhl

**MONTAGEN** vorbereitet für Suhler Aufklippmontage /  
**Optional:** Dentler-Montagen / Suhler Aufklippmontage